

VESTEL

BİLGİSAYAR

KULLANIM KILAVUZU

MİNİ PC 01-4K CELERON N3350 4/32G

Değerli Müşterimiz,

Bilgisayar cihazımızı tercih etmekle kaliteli bir **VESTEL** ürünü almış bulunmaktasınız.

Cihazınız, gerekli olan özeni ve bakımı sağladığınız takdirde size uzun yıllar hizmet edecektir. Kılavuzun içerisinde bilgisayara ait talimat ve resimler bulunmaktadır.

Cihazınızı kullanırken keyif almanızı diliyoruz.

Güvenlikle İlgili Önemli Bilgiler

Cihazınızı hızlı bir biçimde tanımak ve cihazınızın tüm fonksiyonlarından eksiksiz faydalanmak için, lütfen bu kılavuzdaki talimatları dikkatli bir şekilde okuyun.



UYARI: Verilerin veya bileşenlerin hasar görmesini veya kullanıcıların zarar görmesini önlemek için önemli talimatlara uyulması gerekir.

Bu kullanım kılavuzu, cihazınızın ilk kullanımı, güvenliği, kullanım amaçları ve cihazınızın temizliği ve bakımı ile ilgili önemli bilgiler içermektedir.

Bu kullanım kılavuzunu her zaman cihazınızla birlikte muhafaza edin.

İçindekiler

Güvenlik Bilgileri	1
Kullanım Kılavuzu İle İlgili Önemli Bilgiler	5
Taşıma ve Nakliye Konusunda Dikkat Edilmesi Gereken Bilgiler	5
Sorumluluk Sınırlaması	5
Teknik Özellik	6
Ürün Kutu İçeriği.....	7
Genel Görünüm.....	7
Kullanımı.....	7
Temizlik ve Bakım.....	8
Saklanması	8
Sorun Giderme.....	8

Güvenlik Bilgileri

- Ürününüzü teslim alırken hasarlı olup olmadığını ve ürününüz ile birlikte gelmesi gereken aksesuarların tam olup olmadığını kontrol edin.
- Cihazı güç kaynağına bağlamadan önce kurulum talimatlarını okuyun.
- Cihaz için kullanacağınız elektrik hattının topraklı olduğundan ve şebeke voltaj dalgalanması olmadığından emin olun. Aksi takdirde cihaz garanti kapsamı dışında işlem görecektir.
- Güç kablosunu taktığınız priz in kolaylıkla erişilebilir ve cihazı kullanan kişiye olabildiğince yakın olmasını sağlayın. Cihazın güç bağlantısını kesmek istediğinizde, güç kablosunu elektrik prizinden çektiğimize emin olun.
- Cihazda belirtilmiş ikaz ve talimatlara uyun.
- Elektronik yayın yapan taşınabilir bir ürünün uçakta kullanılması genel olarak yasaktır. Bilgisayarınızı uçakta kullanırken havayolu şirketi tarafından bildirilen talimatlara uyun.
- Hasarlı güç kabloları, priz veya fişleri kullanmayın.
- Islak elle güç kablosuna ve cihaza dokunmayın. Bu durum sizde ve cihazınızda hasarlara sebep olabilir.
- Pili üretici tarafından onaylanmayan başka hiçbir cihazla şarj etmeyin.
- Üretici tarafından onaylanmayan başka bir dokunmatik kalem ve türevleri kullanmayın.
- Bilgisayarınızı kesinlikle sökmeye kalkmayın.
- Ürünün temizliğini yaparken, ürünü kapatın ve güç kablosunu çıkartın.
- Cihazınızı ısıtıcıların yanına yaklaştırmayın.
- Formatlama, yükleme veya indirme sırasında tabletin bağlantısını kesmeyin. Ani bağlantı kesilmeleri program arızalarına sebep olabilir.
- Cihazın üzerinde bulunan boya, logo gibi malzemeleri kazımayın.
- Cihazı aksesuarları ile birlikte kullanırken, sökme ve takma işlemleri sırasında dikkatli olun.
- Güç kablosu, kulaklık gibi ak-

sesuar kablolarını birbirlerine dik bir şekilde, sağa-sola doğru oynatmadan kullanın.

- Cihazınızı asla aşağıdaki durumlarda kullanmayın:
- Cihaz veya elektrik kablosu hasarlı ise,
- Cihaz düşürülürse, gözle görülür hasar belirtisi varsa, düzgün çalışmazsa,
- Cihaz, elektrikli parçalar görülecek şekilde hasar görmüşse. Eğer belirtilen durumlardan birisi tespit edilirse, hemen cihazın elektrik fişini prizden çekin ve yetkili servisle irtibata geçin. Hasarlı bir cihaz ya da cihazın hasarlı parçaları ciddi yaralanmalara ve yangına neden olabilir.
- Cihazınızda herhangi bir arıza meydana gelirse, cihazı kendiniz tamir etmeye kalkışmayın.
- Cihazı sökmeyin. Cihazın içinde kullanıcı tarafından tamiri yapılabilecek parça yoktur.
- Üretici tarafından tavsiye edilmeyen aksesuarların kullanılması cihaz hasarına ve yaralanmalara neden olabilir.
- Ürün ve batarya ile ilgili bir

sorun oluşursa, gerekli onarım ve batarya değişimi işlemi sadece yetkili servis tarafından yapılmalıdır.

- Cihazı çok soğuk veya sıcak, tozlu, nemli veya kuru ortamlarda, yağmur altında kullanmayın.
- Cihazın kullanım esnasında düşmesine izin vermeyin.
- Kişisel verilerin kaybının önlenmesi için, verileri her zaman PC’de yedekleyin.
- Cihazınız, mobil veri kilitleri de dâhil olmak üzere birçok üçüncü taraf çevre birimini destekler. Ancak, bunların gerekliliklerinize uyduğundan emin olmak için uyumluluklarını ve hizmet koşullarını kontrol etmelisiniz.
- Bilgisayarı sert cisimler üzerine düşürmeyin, sürtmeyin veya bu cisimlerin arasına sıkıştırmayın; bu durumlar bilgisayarın yüzeyinin zarar görmesine, pilinin gevşemesine, veri kaybına veya diğer donanımın zarar görmesine yol açabilir.
- Kablosuz teçhizatın yasak olduğu veya cihazın kullanımının girişim veya tehlike oluşturacağı alanlarda cihazınızı kullanmayın.

- Tüm ilgili kısıtlamalara uyun.
- Uyumsuz ürünler kullanmayın. Sadece orijinal aksesuarlar ve pil kullanın.
 - Cihazı benzin istasyonlarında veya yakıt veya kimyasalların yakınında kullanmayın.
 - Ürünü araba veya ağır makineler sürerken kullanmayın.
 - Yüzeyleri alkol, tiner ve benzinle temizlemeyin.
 - Şirket önceden bildirmeden bu ürünün teknik özelliklerini ve tasarımını değiştirme ve gelişmeler yapma hakkını saklı tutar.
 - Cihaz su geçirmez değildir.
 - Araç kullanırken bilgisayar kullanmak yasaklanmış olabilir.
 - Lütfen araç kullanırken bilgisayar kullanımını yasağına dair yerel kanunları ve düzenlemeleri kontrol edin ve bunlara uyun.
 - Yasak bölgelerde kapatın.
 - Bilgisayar kullanımının yasak olduğu bölgelerde bilgisayarınızı daima kapalı tutunuz.
 - Patlayıcı bulunan ve tehlikeli bölgelerde kapatınız.
 - Patlayıcı veya tehlikeli madde

(yakıt, benzin istasyonları veya kimyasal madde içeren bölgelerde gibi) bölgelerde cihazı daima kapalı tutun ve her türlü talimat ve işaretlere uyun.

- Hastanelerde ve tıbbi teçhizatların çevrelerinde kapatın.
- Hastanelerde bilgisayarınızı daima kapalı tutun. Hastane kurallarına ve yönetmeliklerine uyun. Mümkünse özel amaçlar için tıbbi cihaz kullanırken bilgisayarınızı kapalı tutun. Tıbbi cihaz çevresinde bilgisayar kullanımı hakkında daima tıbbi cihazın üreticisine veya bir uzmana danışın.
- Bilgisayarlar çevredeki elektronik aygıtları etkileyebilecek elektromanyetik dalgalar yayarlar. Bilgisayarınız açık durumda iken hassas elektronik teçhizatların yanında bulundurmeyin.
- Pil yanlış tipte bir pille değiştirilmesi patlama riskine neden olur. Pilleri yönetmeliklere uygun şekilde bertaraf edin.
- Kablosuz antenler, termal çözüm ya da muhafaza üzerinde oynama yapılması düzenleyici uygunluk gerekliliklerini ihlal ederek kullanıcının güvenlik

tehlikelerine maruz kalmasına neden olabilir. Lütfen ekipmanı tamir etmeye çalışmayın ve Kullanım Kılavuzunda verilen talimatlara her zaman uyun.

- Lütfen bilgisayarınızla birlikte verilen orijinal şarj aletinden başka bir güç kaynağı kullanmayın.

Adaptör Bilgileri

Marka: APD (ASIAN POWER DEVICES INC.).

P/N: 82-247-012117 (ECS P/N)


Model: WA-24Q12FG-EACB

Giriş: 100-240V,50~60Hz

Çıkış: 12V/2A

- Bilgisayarınızı havanın çok soğuk, çok sıcak (0°C ~ 40°C), çok nemli veya çok tozlu olduğu ortamlarda kullanmaktan kaçının. Cihazı uzun süre doğrudan güneş ışığına maruz bırakmayın.
- Cihazınızı güçlü manyetik alanların veya statik elektrik birikiminin olduğu yerlerde kullanmaya özen gösterin.
- Cihazınıza sıvı püskürtmeyin ve cihazınızı sıvılara daldırmayın. Islanması halinde cihazınızı derhal kapatın ve kullanmayın.

- Cihazınızı temizlemeniz gerekirse temiz, tüy bırakmayan yumuşak bir bez kullanın. Sıvı malzemeler veya temizlik malzemeleri kullanmayın.

-  **UYARI:** Muhtemel işitme hasarını önlemek için, uzun periyotlar için yüksek ses ayar seviyelerinde dinleme yapmayın. Aşırı yüksek ses kalıcı işitme kaybına yol açabilir.

- Yazılım güncellemesi veya indirimi esnasında gücü aniden kesmeyin. Bu durum veri kaybına ve/veya sistem hatasına yol açabilir.

- Bu cihaz kapalı mekanlarda ev tipi kullanılmak üzere tasarlanmıştır.

- Cihaz ticari ya da toplu kullanıma uygun değildir. Cihazınızı sadece açıklanan kullanım amacına göre kullanın. Bu kullanım kılavuzunda açıklanmış olan talimatları izleyin.

- **UYARI:** Cihazınız kullanım amacının dışında kullanıldığında tehlikeli durumlar yaratabilir ve cihazın garantisinin iptaline sebep olur. Bu tür hasarlar sadece kullanıcı tarafından karşılanır.

- **UYARI:** Yalnızca bu modelle kullanılması onaylanmış şarj aletleri ve aksesuarlar kullanın. Başka türden aparatlar kullanılması onayları/garantiyi geçersiz kılabilir ve tehlike arz edebilir.
- **UYARI:** Lütfen bu cihazın gerçek dâhili depolama kapasitesinin 32 GB olduğunu unutmayın. Ancak, bu depolama alanının bir kısmı EFI (Genişletilebilir Bellenim Arabirimi) ve Kurtarma bölümü sistemleri tarafından kullanıldığı için cihaz gerçek kapasitesini göstermez. Ayrıca, depolama alanının bir kısmı da işletim sistemi ve onun dosya formatı sistemi tarafından kullanılır. Dolayısıyla, işletim sisteminde gerçek kapasite gösterilmez.

Kullanım Kılavuzu ile İlgili Önemli Bilgiler

- Bu kılavuzdaki bazı sözcükler veya ifadeler özel bir biçimde vurgulanmıştır.
- Bu kullanım kılavuzunda yer alan bilgiler, telif hakları kanunları tarafından korunmaktadır.
- Kılavuzda yer alan yazı, resim vb. bilgilerin hiçbirinin telif hakkı sahiplerinin yazılı izni alınmadan kopyalanması, herhangi yollarla

çoğaltılması kesinlikle yasaktır.

- Kılavuz ile birlikte sağlanan ürünün tersine mühendislik uygulanması ve parçalanması kesinlikle yasaktır.
- Kılavuz içerisindeki tüm görsel öğeler temsilidir, gerçeği yansıtmayabilir.

Taşıma ve Nakliye Konusunda Dikkat Edilmesi Gereken Bilgiler

- Cihazı nakliye sırasında düşürmeyin ve darbelere karşı koruyun.
- Ürünün müşteriye tesliminden sonra taşıma sırasında oluşan arızalar ve hasarlar garanti kapsamına girmez.

Sorumluluk Sınırlaması

- Bu kılavuzda yer alan tüm teknik bilgiler, kullanım talimatları, cihazın çalıştırılması ve bakımı, cihazınızla ilgili son bilgileri içerir. Üretici firma, bu kullanım kılavuzundaki talimatlara uyulmaması, cihazın kullanım amacının dışında kullanılması, yetkili olmayan onarım işlemleri, cihaz üzerinde izin verilmeyen değişiklikler yapılması ve üretici firma tarafından onaylanmamış

yedek parçaların kullanılması nedeniyle oluşabilecek hasar ve yaralanmalar için herhangi bir sorumluluk kabul etmez.

Teknik Özellik

İşlemci	Intel Celeron™ N3350 İşlemci
Ana Bellek	4 GB LPDDR4 (1600)
Saklama	32GB eMMC (5.0)
I/O bağlantı noktası	1 adet HDMI bağlantı noktası 1 adet Mikro USB 2.0 bağlantı noktası 1 adet USB 3.0 Ana makine bağlantı noktası 1 adet USB 2.0 Ana makine bağlantı noktası 1 adet Mikro SD Kart yuvası 1 adet LAN bağlantı noktası
Düğmeler ve Göstergeler	Güç Düğmesi Güç Durumu LED'i
Ağ	BT çevre aygıtları için 802.11 ac/b/g/n çift bant Kablosuz LAN Bluetooth 4.0
Güç Adaptörü	ASIAN POWER DEVICES INC. WA-24Q12FUK
İŞLETİM SİSTEMİ	Windows 10
Termal tasarım	Soğutuculu fan
Çalışma Sıcaklığı	0~40°C
Boyutlar	70 mm X 70 mm X 34,1 mm
Renk	Siyah

- Teknik özellikler ve bu kılavuz, önceden haber verilmeden değiştirilebilir.
- AEEE Yönetmeliğine uygundur.



Bu ürün 2014/53/EU (Elektromanyetik Uyumluluk Yönetmeliği) sayılı Avrupa Direktifine uygundur.



Bu cihaz, Atık Elektrikli ve Elektronik Eşyaların Kontrolü Yönetmeliğine uygundur.

Ürün Kutu İçeriği

Bilgisayar, Şarj Cihazı, VESA Sabitleme Aparatı, Kullanım Kılavuzu (Garanti Kartı ile birlikte)



Bilgisayar



Güç Adaptörü



VESA Sabitleme Aparatı

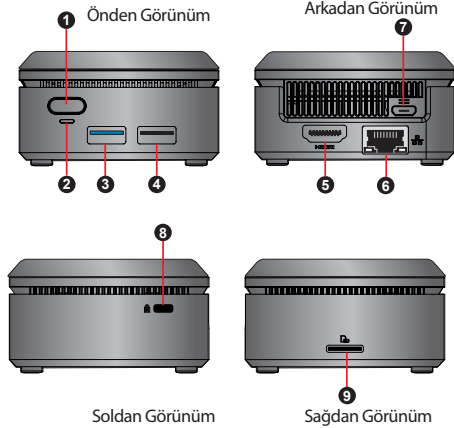


Vidalar

Genel Görünüm

Bu kullanım kılavuzunda, görsellerde verilen özellikler ve kutu içeriğinde bildirilen parçalar modellere göre farklılık gösterebilir.

Görseller temsilidir.

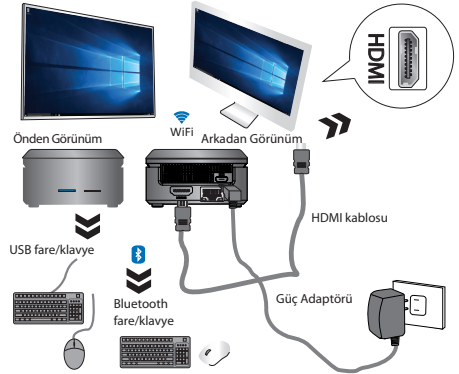


1. Güç Düğmesi
2. Güç Durumu LED'i
3. USB 3.0 Bağlantı noktası
4. Standart USB 2.0 Bağlantı Noktası
5. HDMI Bağlantı noktası
6. LAN Bağlantı noktası

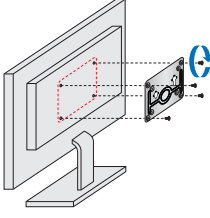
7. Güç adaptörü için USB 2.0 bağlantı noktası
8. Hırsızlık Önleyici Kilit Deliği
9. Mikro SD Kart Girişi

Kullanımı

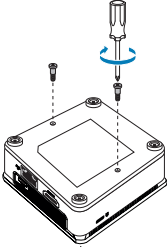
1. Mini bilgisayarın HDMI bağlantı noktasını, HDMI kablosunu kullanarak bir televizyonun ya da LCD'nin HDMI bağlantı noktasına bağlayın. Ardından, bağlanan HDMI bağlantı noktasını "video giriş sinyali" olarak seçerek TV'yi ya da LCD'yi ayarlayın.
2. USB güç kaynağı: Güç adaptörünün tip etiketine uygun prize takın ve güç adaptörünün Mikro USB ucunu bu cihaza bağlayın.
3. Hem USB fare/klavye hem de Bluetooth fare/klavye desteklenmektedir.
4. RJ45 Ethernet kablosunu WAN bağlantısı için LAN bağlantı noktasına takın.
5. Sistemi başlatmak için güç düğmesine basın.



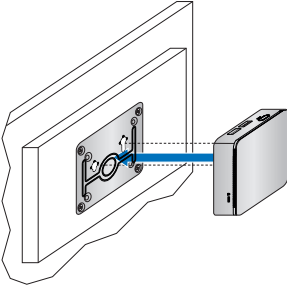
VESA Sabitleme Aparatı (İsteğe bağlı)



2. Muhafazanın alt kısmındaki iki vidayı sıkın.



3. Deliklerin yerini belirleyin, vidaları bu deliklere yerleştirin ve muhafazayı sabitlenene kadar aşağı kaydırın.



Temizlik ve Bakım

- Cihazı temizlemek için, takılı olan tüm kabloları çıkarın ve güç düğmesini birkaç saniye boyunca basılı tutun. Gelen ileti penceresini onaylayarak cihazı kapatın.
- **UYARI:** Cihazı temizlemek için ekran temizleyici, ev temizlik malzemesi, aerosollü sprey, çözelti, alkol, amonyak veya aşındırıcı maddeler kullanmayın.

Saklanması

Cihazı uzun bir süre kullanmayacaksanız, takılı ise mikro SD kartınızı bilgisayarınızdan çıkarın, sonra bilgisayarınızı koruyucu bir çantaya koyun ve doğrudan güneş ışığı almayan, iyi havalandırılan ve kuru bir yerde saklayın.

Sorun Giderme

Cihazınızda normal olmayan bir durum tespit ettiğinizde, tablodaki açıklamalar doğrultusunda sorunu çözmeye çalışabilirsiniz.

Cihazınız hala normal çalışmasına devam etmiyorsa Vestel İletişim Merkezi veya size en yakın Vestel Yetkili Servisi ile irtibata geçiniz.

Yetkili servis listesine ve iletişim bilgilerine web sitesinden ulaşabilirsiniz.

Sorun	Sebebi	Çözüm
Mini bilgisayarın HDMI dan bağlandığı TV’de görüntü alınamıyor.	HDMI kablosu yerine tam olarak oturmamış olabilir. TV giriş kaynaklarından kablonun takıldığı HDMI girişi seçilmemiş olabilir.	HDMI kablosunun yerine tam olarak yerleştiğinden emin olun.
	TV giriş kaynaklarından kablonun takıldığı HDMI girişi seçilmemiş olabilir.	Kablonun takılı olduğu HDMI girişini kaynak olarak seçtiğinizden emin olun.
Mini bilgisayar çalışmıyor.	Adaptör cihaza veya prize takılı olmayabilir.	Adaptörün prize ve cihaza takılı olduğundan emin olun.
Cihaz donuyor.	Cihazda fazla uygulama çalışıyor.	Cihazınız donarsa veya takılırsa, yeniden işlevsellik kazanmak için programları kapamanız veya cihazı sıfırlamanız gerekebilir. Cihazınız donarsa ya da cevap vermezse, güç düğmesine 10-15 saniye basılı tutun. Cihaz kapanacaktır. Cihazı tekrar açın.
Müzik dosyalarını açarken hata mesajı veriyor.	Müzik dosyası korumalı veya mini bilgisayar dosya türünü desteklemiyor.	Dosya DRM korumalı ise, dosyayı çalmak için doğru lisansa veya anahtara sahip olduğunuzdan emin olun. Cihazınızın dosya türünü desteklediğinden emin olun.

Cihazın Çevreye Uygun Bir Şekilde Atılması



Ürün veya paketi üzerindeki bu sembol, ürünün ev atığı gibi muamele görmemesi gerektiğini gösterir. Bunun yerine elektrikli ve elektronik donanımın geri dönüşümünü yapan geçerli toplama nok-

tasına teslim edilmelidir. Bu ürünün doğru şekilde imha edilmesini sağlayarak, ürünün yanlış atık muamelesi kaynaklı çevre ve insan sağlığı ile ilgili potansiyel olumsuz sonuçlarını önlemeye yardımcı olursunuz. Malzemelerin geri dönüşümü, doğal kaynakları korumaya yardımcı olacaktır. Bu ürünün geri dönüşümü ile ilgili daha ayrıntılı bilgi için lütfen yerel belediye, ev atıkları imha servisi veya ürünü satın aldığınız mağaza ile temasa geçin.



Pil

(Ayrı toplama sistemlerine sahip ülkeler içindir) Pil, kılavuz ve ambalajı üzerindeki işaret bu üründeki pilin diğer ev atıkları ile birlikte atılmaması gerektiğini göstermektedir. Hg, Cd veya Pb kimyasal sembolleri pilin EC Yönetmeliği 2006/66'da belirtilen referans değerlerin üstünde civa, kadmiyum veya kurşun içerdiğini gösterir. Bu ürün ile birlikte gelen pil kullanıcı tarafından değiştirilemez. Değiştirme ile ilgili ayrıntılı bilgi için, lütfen servis sağlayıcınız ile temasa geçin. Pili çıkarmaya veya ateşe atmaya çalışmayın. Pili sökmeyin, ezmeyin veya delmeyin.

Ürünü imha etmeyi amaçlıyorsanız, pil dahil ürünün yeniden işlenmesi ve onarılması için atık toplama alanında gerekli önlemler alınacaktır.

Enerji Tasarrufu için Öneriler

İhtiyacınız olmadığında kapatın.

Müşteri'nin Seçimlik Hakları

Müşteri; malın 6502 sayılı Tüketicinin Korunması Hakkında Kanun hükümleri uyarınca ayıplı olduğunun anlaşılması durumunda, ayıp daha sonra ortaya çıkmış olsa bile, malın müşteriye teslim tarihinden itibaren iki yıllık zamanaşımı süresi içinde;

- 1) Satılanı geri vermeye hazır olduğunu bildirerek sözleşmeden dönme,
- 2) Satılanı alıkoyup ayıp oranında satış bedelinden indirim isteme, seçimlik haklarından birini Satıcıya karşı;
- 3) Aşırı bir masraf gerektirmediği takdirde, bütün masrafları satıcıya ait olmak üzere satılanın ücretsiz onarılmasını isteme,
- 4) İmkân varsa, satılanın ayıpsız bir misli ile değiştirilmesini isteme, seçimlik haklarından birini ise Satıcıya, üretici veya ithalatçıya karşı kullanılabilir.

Ücretsiz onarım veya malın ayıpsız misli ile değiştirilmesinin satıcı için orantısız güçlükleri beraberinde getirecek olması hâlinde tüketici, sözleşmeden dönme veya ayıp oranında bedelden indirim haklarından birini kullanabilir.

Müşteri; şikâyet ve itirazları konusundaki başvurularını Tüketici Mahkemelerine ve Tüketici Hakem Heyetlerine yapabilir.

Üretim Yeri:

ELITEGROUP Computer Systems Co.,
Ltd.

Adres: No. 239, Sec. 2, Tiding Blvd., Neihu
District, Taipei City 11493, Tayvan

Tel: +886 -2 -2162 -1177

Üretici Firma:**Vestel Ticaret A.Ş.**

Adres : Levent 199 Büyükdere Cad.
No:199 34394 Şişli/ İstanbul,
Türkiye

Tel : 0850 222 4 123

E-posta : vmh@vestel.com.tr

www.vestel.com.tr/destek

WhatsApp: 0536 075 4 123

VESTEL

VESTEL Ticaret A.Ş.
Levent 199 Büyükdere Caddesi
No: 199 45030 Şişli/İstanbul - TÜRKİYE

Tel : 90-850-222 4 123
Fax : 90-212 422 02 08

UYGUNLUK BEYANI

Kendi sorumluluğumuz altında beyan ederiz ki, aşağıda belirtilen ürün, aşağıda belirtilen AT direktifi ile uyumlu olarak üretilmektedir.

Ürün Tanımı : BİLGİSAYAR
Marka : VESTEL
Model : MİNİ PC 01-4K CELERON N3350 4/32G

o **2014/53/EU – Radio Equipment Directive (RED)**

Health & Safety (Art. 3(1)(a)):

IEC 60950-1:2005+A1:2009+A2:2013
EN 60950-1:2006+A11:2009+A1:2010+A12:2011+A2:2013

EMC (Art. 3(1)(b)) & Spectrum (Art. 3(2)):

ETSI EN 301 489-1 V2.2.0 ETSI EN 300 328 V2.1.1
ETSI EN 301 489-17 V3.2.0 EN 61000-4-3:2006+A1:2008+A2:2010
ETSI EN 301 893 V2.1.0 EN 61000-4-6:2009 EN 61000-4-11:2004
EN 61000-3-2:2014 EN 61000-4-2:2009 EN 61000-4-4:2012
EN 61000-3-3:2013 EN 61000-4-5:2006 EN 55032:2015, Class B

o **2011/65/EU – RoHS Directive**

o **No: 617/2013 – ErP Directive**

o **Commission regulation (EC) No 1275/2008 (EU801/2013)**

Yazılım Bilgisi: Windows 10

Aksesuar Bilgisi: Kullanma Kılavuzu, Adaptör, Askı Aparatı, Garanti Belgesi, Vida

Bu ürünün kurulumu ve bakımı düzgün yapıldığı takdirde İnsanların ve Evcil Hayvanların sağlığına ve güvenliğine zarar vermeyecek şekilde üretilmiştir.

Bu beyan, belirtilen düzenlemelere uygunluğunu belgeler, nitelikleri garanti etmez. İlgili ürün bilgilerindeki güvenlik tavsiyelerine dikkat ediniz.

Onayımızı almadan, cihaz üzerinde değişiklik yapıldığı takdirde bu beyan geçerli değildir.

Yer / Tarih

Manisa / 13/09/2017

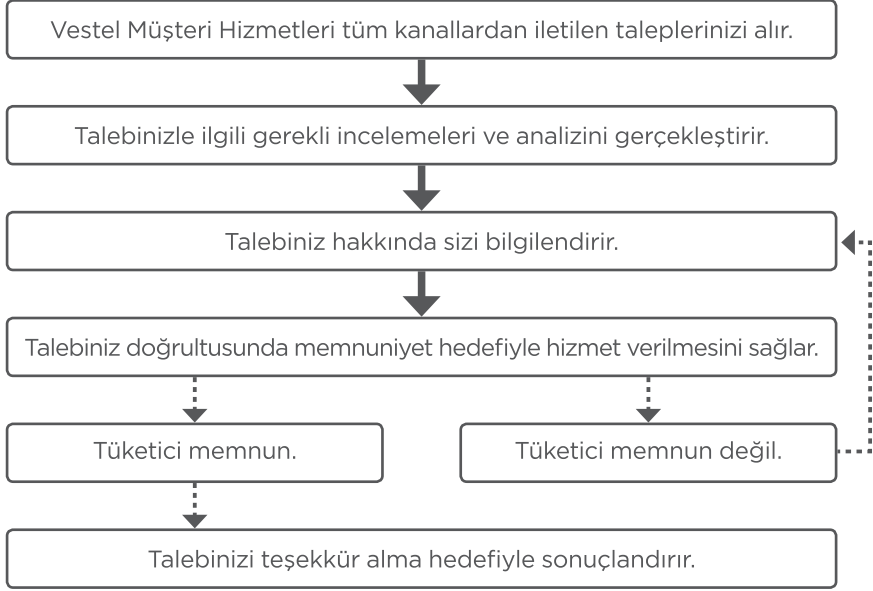
Yetkili İmza:



Mustafa ŞAHİNGÖZ
Genel Müdür Yardımcısı

V MEMNUN ETMEK GÖREVİMİZ TEŞEKKÜR ALMA HEDEFİMİZ

Satış sonrası en iyi hizmeti sunabilmek için buradayız.



MÜŞTERİ HİZMETLERİ



IOS



ANDROID

VESTEL

GARANTİ BELGESİ

MALIN

Cinsi BİLGİSAVAR
Markası VESTEL
Modeli
Seri No

SATICI FİRMANIN

Unvanı
Adresi
Tel-Faks
E-posta
Fatura Tarihi
Fatura No
Kase ve İmza

ALICININ

Adı, Soyadı
Adresi
Tel

Teslim Tarihi ve Yeri
Azami Tamir Süresi 20 İşgünü
Garanti Süresi 2 Yıl

Genel Müdür
Ergün Güler



ÜRETİCİ/İTHALATCI FIRMA:

Vestel Ticaret A.Ş.
Levent 199 Büyükdere Cad. No:199 34394
Şişli/İstanbul - Türkiye
Tel: 0850 222 4123
Web: www.vestel.com.tr/destek
E-posta: vmh@vestel.com.tr
WhatsApp: 0556 075 4123

TÜRKİYE GENEL DAĞITICISI:

Vestel Ticaret A.Ş.
Levent 199 Büyükdere Cad. No:199 34394
Şişli/İstanbul - Türkiye
Tel: 0850 222 4123
Web: www.vestel.com.tr/destek
E-posta: vmh@vestel.com.tr
WhatsApp: 0556 075 4123



Zorlu Holding kuruluşudur.

VESTEL

GARANTİ ŞARTLARI

1. Garanti süresi malin teslim tarihinden itibaren başlar ve 2 yıldır.
2. Malin bütün parçaları dahil olmak üzere tamamı firmamız garantisine kapsamdadır.
3. Malin garanti süresi içerisinde arızalanması durumunda, tamirinde geçen süre garanti süresine eklenir. Malin tamir süresi en fazla 20 iş günüdür. Bu süre mala ilişkin arızanın servis istasyonuna, servis istasyonunu olmaması durumunda, malin satıcısı, bayii, acentası, temsilciliği, ithalatçısı veya üreticisinden birisine bildirim tarihinden itibaren başlar. Malin arızasının, 10 iş günü içinde giderilmesi halinde; üretici veya ithalatçı, malin tamiri tamamlanıncaya kadar, benzer özelliklere sahip başka bir mal tüketiciyi kullanıma tahsis etmek zorundadır.
4. Malin garanti süresi içinde, gerek malzeme ve işçilik, gerekse montaj hatalarından dolayı arızalanması halinde, işçilik masrafı, değiştirilen parça bedeli ya da başka herhangi bir ad altında hiçbir ücret talep edilmeksizin tamiri yapılacaktır.
5. Tüketicinin tamir hakkını kullanmasına rağmen malin;
 - a) Garanti süresi içinde tekrar arızalanması,
 - b) Tamiri için gereken azami sürenin aşılması,
 - c) Tamirinin mümkün olmadığı, yetkili servis istasyonuna, satıcı, üretici veya ithalatçı tarafından bir rapola belirlenmesi, durdurulması; tüketici malın bedel iadesini, ayıp oranında bedel indirimini veya malın ayıpsız misli ile değiştirilmesini satıcıdan talep edebilir. Satıcı, tüketicinin talebini reddedemez. Bu talebin yerine getirilmemesi durumunda satıcı, üretici ve ithalatçı müteselsilen sorumludur.
6. Malin kullanma kılavuzunda yer alan hususlara aykırı kullanımasından kaynaklanan arızalar garanti kapsamı dışındadır.

7. Garanti belgesi ile ilgili olarak çıkabilecek sorular için T.C. Gümrük ve Ticaret Bakanlığı, Tüketicinin Korunması ve Piyasa Gözetimi Genel Müdürlüğü'ne başvurulabilir.

GARANTİ YÜKÜMLÜLÜĞÜ - MÜŞTERİNİN DİKKAT ETMESİ GEREKEN HUSUSLAR

1. Garanti Belgesi üzerinde mamulün orijinal seri numarasında tahrihat yapıldığı hallerde garanti geçersizdir.
 2. Garanti yükümlülüğünün geçerli olabilmesi için, VESTEL yetkili personelinin ya da yetkili servislerimden başka hiçbir kimsenin, hiçbir şekilde cihazın tamiri ve tadiline müdahale etmemesi gerekmektedir.
 3. Arızalı cihazın tamiri yerini (chizajn kullanıldığı yer veya servis atölyesi) ve şekliyle yetkili servis belirler.
 4. Aşağıda açıklanan koşullarda arızalı cihaz garanti kapsamına girmez:
 - a) Cihazla bağlanan dış donanımdan (regülatör, kesintisiz güç kaynağı vb.) kaynaklanan arızalar,
 - b) Anormal voltaj düşüklüğü veya fazlalığından, hatalı elektrik tesisatından, cihazın etiketinde belirtilenden farklı bir sebebe gelimine bağlanmasyla oluşan arızalar,
 - c) Malin tesliminden sonraki nakiller ve yerleştirme sonucu (düşme, aşırı sarsılma, darbe vs.) oluşabilecek arızalar,
 - d) Cihazın kullanımı hatalarından meydana gelen dis ve iç yüzeylerdeki bozulma, çizilme, kırılmalar ve arızalar,
 - e) Doğa olaylarının (yıldırım, sel, su baskını, deprem, yangın vs.) yol açacağı arızalar.
- Bu gibi durumlarda arızalı cihaz, VESTEL yetkili uzmanları tarafından tamir edilecek, standart tamir ücreti alınacaktır.
5. Garanti Belgesi'nin tekemmül ettirilerek tüketiciye verilmesi sorumluluğu tüketicinin mal satın aldığı yetkili satıcı, acente ya da temsilciliklere aittir. Garanti Belgesi, satın alınan

mala ilişkin faturanın tarihi ve sayısı ile seri numarasını içermek zorundadır.

MÜŞTERİNİN SEÇİM LİK HAKLARI

- Müşteri; malın 6502 sayılı Tüketicinin Korunması Hakkında Kanun hükümleri uyarınca ayıplı olduğunun anlaşılması durumunda, ayıp daha sonra ortaya çıkmış olsa bile, malın müşteriye teslim tarihinden itibaren iki yıllık zaman aşımını süresi içinde;
1. Satılmı geri vermeye hazır olduğunu bildirerek sözleşmeden dönme,
 2. Satılmı alıkoyp ayıp oranında satış bedelinden indirim isteme, seçmiş haklarından birini Satıcıya karşı;
 3. Aşırı bir masraf gerektirmediği takdirde, bütün masrafları satıcıya ait olmak üzere satılmı ücretsiz onarılması isteme, imkân varsa, satılmı ayıpsız bir misli ile değiştirilmesini isteme, seçmiş haklarından birini ise Satıcıya, üretici veya ithalatçıya karşı kullanabilir.
- Ücretsiz onarım veya malın ayıpsız misli ile değiştirilmesinin satıcı için oranlısız güçlükleri beraberinde getirecek olması halinde tüketici, sözleşmeden dönme veya ayıp oranında bedelinden indirim haklarından birini kullanabilir.
- Müşteri; şikâyet ve itirazları konusundaki başvurularını Tüketici Mahkemelerine ve Tüketici Hakem Heyetlerine yapabilir.

VESTEL

0850 222 4 123
www.vestel.com.tr



0536 075 4 123



Cihazınızın T.C. Gümrük ve Ticaret Bakanlığı Tüketicinin Korunması ve Piyasa Gözetimi Genel Müdürlüğü'nce tespit ve ilan edilen kullanım ömrü (cihazın fonksiyonlarını yerine getirebilmesi için gerekli yedek parça bulundurma süresi) 5 yıldır.



Geri dönüştürülebilir kağıt kullanarak doğaya katkımızı sürdürüyoruz.

Üretici/İthalatçı Firma:

Vestel Ticaret A.Ş.
Levent 199 Büyükdere Cad. No:199 34394
Şişli/İstanbul - Türkiye
Tel: 0850 222 4 123
Web: www.vestel.com.tr/destek
E-posta: vmh@vestel.com.tr
WhatsApp: 0536 075 4 123